


7 ПРОСТЫХ ШАГОВ К БРОНИРОВАНИЮ ЭКСКУРСИЙ СО ШВЕЙКОМ

1 Откройте вкладку “Партнерам” на сайте турагентства “Швейк-Тур” www.svejk-tour.ru

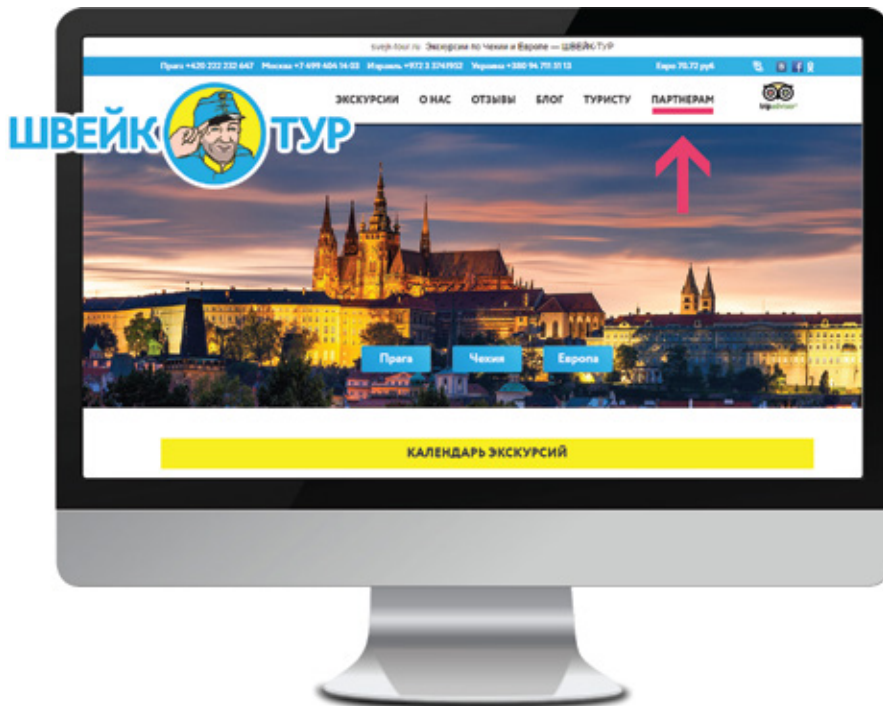
2 Пройдите регистрацию задав свой уникальный логин и пароль



4 Теперь авторизовавшись на www.svejk-tour.ru с помощью своего логина и пароля у каждой экскурсии вы увидите партнерскую скидку - это ваши комиссионные за проданную экскурсию.






6 Зайдите на сайт stdb.cz и авторизируйтесь с тем же логином и паролем. Тут вы увидите все ваши заказы.

7 Ваучер на экскурсию для туриста можно скачать щелкнув на значок PDF в столбце “Ваучер”.



3 После проверки нами вашего аккаунта вы получите доступ в систему бронирования со скидками для партнеров.

5 Оплатите экскурсию при помощи одной из международных платежных карт (при сумме резервации не более 500€). Подтверждение об оплате придет на e-mail, указанный при регистрации.

Экскурсия	Комментарий	Фамилия	Кол-во	Дата *	Ваучер	Статус	Отменить
Сихров и Турнов	Гостиница (1 детей)	Пупкин	3	2014-11-30	 	Резерв	
Моравский крас + город Брно	Гостиница (1 детей)	Пупкин	3	2014-11-30		Резерв	

ЕСЛИ У ВАС ВОЗНИКНУТ СРОЧНЫЕ ВОПРОСЫ,
ЗВОНите НАМ В КРУГЛОСУТОЧНУЮ СЛУЖБУ ПОДДЕРЖКИ: **+420 608 675 000**